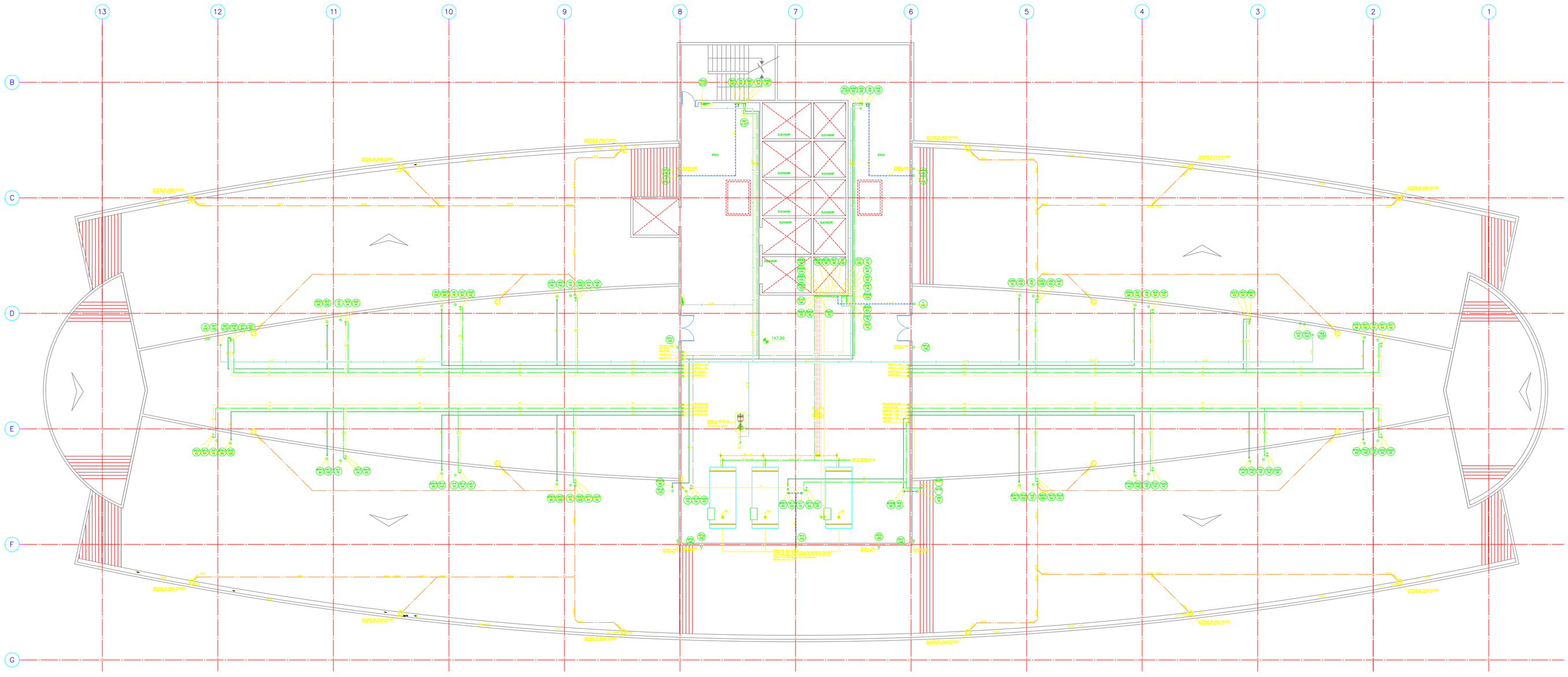

COBERTURA

PLANTA — ESCALA 1:75

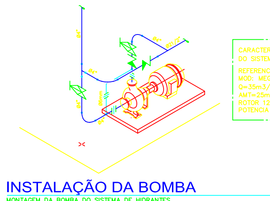

CARACTERÍSTICAS DA BOMBA DO SISTEMA DE HIDRANTES

MODELO/CLASSE: KSB MEGANORM 32-125
Q=5m³/h
H=25mca
RotOR: 1.750rpm
P=2,2CV/2,2kW

INSTALAÇÃO DA BOMBA

MONTAGEM DA BOMBA DO SISTEMA DE HIDRANTES — SEM ESCALA

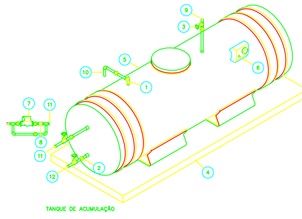

TANQUE DE ACUMULAÇÃO

SISTEMA DE RECIRCULAÇÃO

ITEM	DISCRIMINAÇÃO
1	VÁLVULA REDUTORA, E NÃO FORNECIDA PELO FABRICANTE DO AQUECEDOR
2	UNIÃO COM ROSCA EM BRONZE
3	MANÔMETRO DE GLICERIA
4	VÁLVULA DE RETENÇÃO
5	TANQUE DE ACUMULAÇÃO SISTEMA EIH – ECAL (VER ESPECIFICAÇÃO NO MEMORIAL DESCRITIVO)
6	PAINEL DE COMANDOS
7	VÁLVULA DE RETENÇÃO
8	MEDIDOR DE VAZÃO
9	VÁLVULA DE ESFERA
10	UNIÃO DE ROSCA BRONZE
11	VÁLVULA DE ESFERA
12	ACIONAMENTO DE ÁGUA QUENTE
13	ACIONAMENTO DE ÁGUA FRIA

CENTRAL DE AQUECIMENTO - EIH - ECAL

SISTEMA TIPICO — ESCALA 1:30

NOTAS:

1 – PARA COMPLEMENTAÇÃO DE INFORMAÇÕES E ESPECIFICAÇÕES VER MEMORIAL DESCRITIVO E CADERNO DE ESPECIFICAÇÕES.

2 –TODAS AS TUBULAÇÕES DE ESGOTO E VENTILAÇÃO, DEVERÃO SER PROLONGADAS 30CM ACIMA DE QUALQUER OBSTÁCULO.

3 – AS TUBULAÇÕES HORIZONTAIS DE ÁGUAS PLUVIAIS TERÃO INCLINAÇÃO DE 0,5% NO SENTIDO DO FLUXO, QUANDO NÃO INDICADO EM CONTRÁRIO.

4 – AS TUBULAÇÕES HORIZONTAIS DE ESGOTO TERÃO INCLINAÇÃO DE 1,0% NO SENTIDO DO FLUXO, QUANDO NÃO INDICADO EM CONTRÁRIO.

5 – PARA DETALHES GERAIS E LEGENDA VER DESENHO HD01

REFERÊNCIAS:

CONVENÇÕES:

PREFEITURA MUNICIPAL DE BELO HORIZONTE

PROJETO EXECUTIVO - INSTALAÇÕES HIDRÁULICAS

IDENTIFICAÇÃO: HOSPITAL METROPOLITANO DE BELO HORIZONTE

BAIRRO	MILIONÁRIOS	REGIONAL	BARREIRO		
LOTE	–	ZONA ZAP	QUARTEIRÃO	–	INDICE IPTU –
ETAPA	PLANTA DA COBERTURA	USO	HOSPITALAR		
CONTEÚDO	INSTALAÇÕES HIDRÁULICA	DATA	15/12/09		

RESPONSÁVEIS

FIORENTINI — CREA-MG 71.928.600/0001-42

PROJETISTA: MUDOCOMOS — CREA-MG 0000.000.000-00

ANALISTA: CARLOS HERNANDES

COORDENADOR: CARLOS HERNANDES

CONSULTOR: NEUSA ROSCHEL

Nº CONTRATO: 77009 — Nº DESENHO: 20/23

SUDECAP — SUPERINTENDÊNCIA DE GERENCIAMENTO DA CAPITAL — DIRETORIA / GERÊNCIA / NÚCLEO

PROJETISTA/GERENCIADOR: CARLOS HERNANDES

SUBGERÊNCIA:

NÚCLEO: PROJETOS ESTRUTURANTES

GERÊNCIA:

PROJETO: PROGRAMAS ESPECIAIS

DIRETORIA: DIRETORIA DE PROJETO

ARQUIVO: HOS20009-IHD-PCO.DWG

REV. 00

* ART – ANOTAÇÃO DE RESPONSABILIDADE TÉCNICA
* PLT – PLANTA DE LOCAÇÃO DA OBRA NO PLANO DIRETOR
* L.P.C. – CERTIDÃO Prot. L.P.C. Nº